

## 1. Angaben zum Fabrikat / zum Hersteller

Bitte ankreuzen:

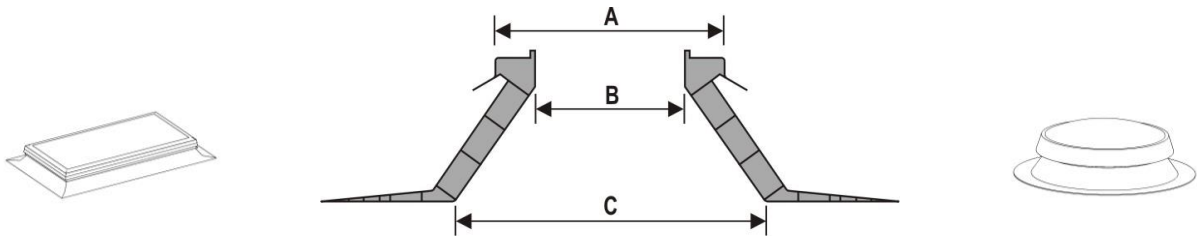
- Produkt der ESSERTEC GmbH / Eternit Flachdach GmbH/ Klaus Esser KG → weiter mit Punkt 2.2
- Produkt eines anderen Herstellers : .....
- Hersteller nicht bekannt / nicht zu identifizieren

Senden Sie uns bitte Bildmaterial der bauseitig vorhandenen Produkte an die E-Mail-Adresse [technik@essertec.de](mailto:technik@essertec.de).

## 2. Nenngrößen ermitteln

Sollten unterschiedliche Nenngrößen verbaut sein, bitten wir Sie, diese auf einem gesonderten Blatt festzuhalten.

### 2.1 Maße am Aufsetzkranz



Maß A: ..... x .....cm

Maß A: Ø.....cm

Maß B: ..... x .....cm

Maß B: Ø.....cm

Das Maß C wird nur für den Austausch von bauseitig vorhandenen Aufsetzkranzen benötigt.

Maß C: ..... x .....cm

Maß C: Ø.....cm

Stück gesamt: .....

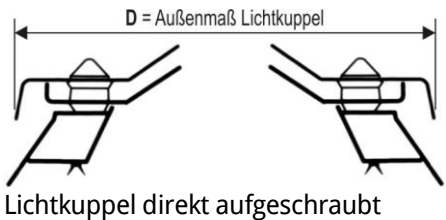
Stück gesamt: .....

### 2.2 Maße an der Esser/ Eternit/ ESSERTEC Lichtkuppel

(diesen Punkt nur verwenden, wenn es sich um eine Esser, Eternit oder ESSERTEC Lichtkuppel handelt)

Maß D: ..... x ..... cm

Stück gesamt: .....

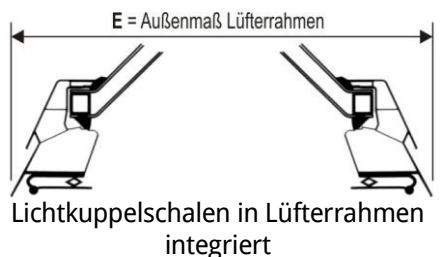


Maß D: Ø.....cm

Stück gesamt: .....

Maß E: ..... x ..... cm

Stück gesamt: .....



Maß E: Ø.....cm

Stück gesamt: .....

### 3. Ausführung der Lichtkuppel

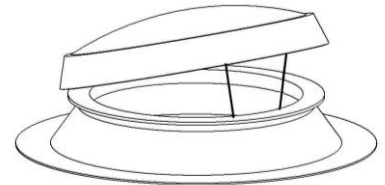
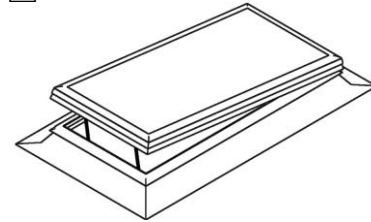
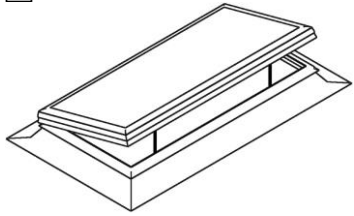
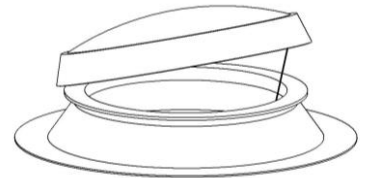
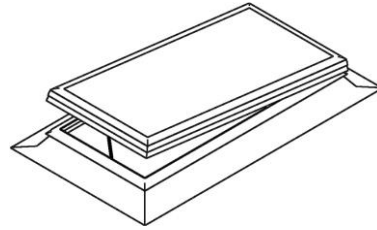
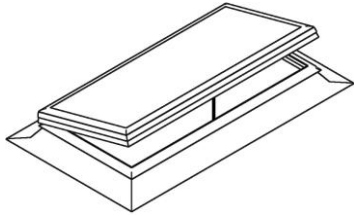
#### 3.1 Ausführung der Lichtkuppel

starr

lüftbar

#### 3.2 Lichtkuppeln in lüftbarer Ausführung

Bitte kreuzen Sie die bauseitig vorhandene bzw. gewünschte Öffner-Position bzw. -Anzahl an:



### 4. Ihre Angabe zum Bauvorhaben

Name: .....

Ort: .....

### 5. Ihre Kontaktdaten

Firma: .....

Tel.: .....

Name: .....

Fax: .....

Ort: .....

E-Mail: .....

Datum: .....

Unterschrift: .....